



شاخص قیمت تولیدکننده بخش‌های خدمات - فصل پاییز ۱۴۰۱

(بر مبنای سال پایه ۱۳۹۵)

شاخص قیمت کل

در فصل پاییز ۱۴۰۱، شاخص قیمت تولیدکننده بخش‌های خدمات ۶۱۹.۳ می‌باشد که نسبت به فصل قبل (تورم فصلی) ۱۰.۶ درصد، نسبت به فصل مشابه سال قبل (تورم سالانه) ۵۷.۰ درصد و در چهارفصل منتهی به فصل جاری نسبت به دوره مشابه سال قبل (تورم سالانه) ۵۲.۶ درصد افزایش داشته است.

کاهش تورم فصلی

در فصل پاییز ۱۴۰۱، درصد تغییرات شاخص قیمت تولیدکننده بخش‌های خدمات نسبت به فصل قبل (تورم فصلی) ۱۰.۶ درصد می‌باشد که در مقایسه با همین اطلاع در فصل قبل (۱۶.۲ درصد)، ۵.۶ واحد درصد کاهش داشته است. به عبارتی، میانگین قیمت دریافتی توسط ارائه‌دهندگان خدمات به ازای تولید خدماتشان در داخل کشور، در فصل پاییز ۱۴۰۱ نسبت به فصل قبل، ۱۰.۶ درصد افزایش دارد. در این فصل بیش‌ترین تورم فصلی با ۳۴.۷ درصد مربوط به گروه "آموزش" و کم‌ترین تورم فصلی با ۲.۴ درصد مربوط به گروه "فعالیت‌های بیمه" می‌باشد.

افزایش تورم نقطه به نقطه

در فصل پاییز ۱۴۰۱، درصد تغییرات شاخص قیمت تولیدکننده بخش‌های خدمات نسبت به فصل مشابه سال قبل (تورم نقطه به نقطه) ۵۷.۰ درصد می‌باشد که در مقایسه با همین اطلاع در فصل قبل (۵۶.۱ درصد)، ۰.۹ واحد درصد افزایش داشته است. به عبارتی، میانگین قیمت دریافتی توسط ارائه‌دهندگان خدمات به ازای تولید خدماتشان در داخل کشور، در فصل پاییز ۱۴۰۱ نسبت به فصل مشابه سال قبل، ۵۷.۰ درصد افزایش دارد. در این فصل بیش‌ترین تورم نقطه به نقطه با ۱۰۹.۶ درصد مربوط به گروه "فعالیت‌های خدماتی مربوط به تامین جا و غذا" و کم‌ترین تورم نقطه به نقطه با ۲۱.۷ درصد مربوط به گروه "اطلاعات و ارتباطات" می‌باشد.

افزایش تورم سالانه

در فصل پاییز ۱۴۰۱، درصد تغییرات شاخص قیمت تولیدکننده بخش‌های خدمات در چهار فصل منتهی به فصل پاییز ۱۴۰۱ نسبت به مدت مشابه در سال قبل ۵۲.۶ درصد می‌باشد که در مقایسه با همین اطلاع در فصل قبل (۴۹.۷ درصد)، ۲.۹ واحد درصد افزایش داشته است. به عبارتی، میانگین قیمت دریافتی توسط ارائه‌دهندگان خدمات به ازای تولید خدماتشان در داخل کشور، در چهارفصل منتهی به پاییز ۱۴۰۱ نسبت به دوره مشابه سال قبل، ۵۲.۶ درصد افزایش دارد. در این فصل بیش‌ترین تورم سالانه با ۱۰۲.۳ درصد مربوط به گروه "فعالیت‌های خدماتی مربوط به تامین جا و غذا" و کم‌ترین تورم سالانه با ۲۴.۶ درصد مربوط به گروه "اطلاعات و ارتباطات" می‌باشد.

(۱۳۹۵=۱۰۰)

۱- شاخص قیمت تولیدکننده کل خدمات و بخش‌های اصلی و درصد تغییرات آن‌ها - کل کشور

درصد تغییر تابستان ۱۴۰۱			درصد تغییر پاییز ۱۴۰۱			شاخص پاییز ۱۴۰۱	ضریب اهمیت	شرح
در چهار فصل منتهی به فصل جاری نسبت به دوره مشابه سال قبل (تورم فصلی)	نسبت به فصل قبل (تورم فصلی)	نسبت به فصل مشابه سال قبل (تورم نقطه به نقطه)	در چهار فصل منتهی به فصل جاری نسبت به دوره مشابه سال قبل (تورم سالانه)	نسبت به فصل مشابه سال قبل (تورم نقطه به نقطه)	نسبت به فصل قبل (تورم فصلی)			
۴۹.۷	۵۶.۱	۱۶.۲	۵۲.۶	۵۷.۰	۱۰.۶	۶۱۹.۳	۱۰۰.۰	کل بخش خدمات
۲۷.۰	۳۴.۱	۲۵.۰	۲۸.۲	۳۵.۶	۸.۳	۲۹۷.۶	۱.۲	آبرسانی، مدیریت پسماند، فاضلاب و فعالیت‌های تصفیه
۶۱.۷	۷۴.۶	۲۲.۰	۶۷.۶	۷۷.۷	۱۱.۵	۱۱۰۴.۷	۲.۸	تعمیر وسایل نقلیه موتوری و موتور سیکلت
۵۰.۳	۵۲.۳	۱۰.۴	۵۰.۷	۵۰.۰	۶.۶	۶۸۴.۷	۲۳.۲	حمل و نقل و انبارداری
۹۶.۴	۱۱۷.۱	۳۰.۷	۱۰۲.۳	۱۰۹.۶	۱۲.۸	۱۷۷۲.۹	۴.۸	فعالیت‌های خدماتی مربوط به تامین جا و غذا
۲۵.۵	۲۵.۸	۴.۸	۲۴.۶	۲۱.۷	۲.۹	۳۱۳.۲	۸.۵	اطلاعات و ارتباطات
۴۱.۹	۳۲.۵	۷.۶	۳۶.۰	۲۷.۲	۲.۴	۳۱۵.۹	۱.۷	فعالیت‌های بیمه
۲۶.۳	۲۸.۶	۸.۷	۲۹.۱	۳۴.۳	۱۲.۲	۳۱۲.۹	۲۶.۸	فعالیت‌های املاک و مستغلات
۳۱.۴	۳۳.۷	۷.۴	۳۱.۴	۳۰.۹	۴.۵	۴۰۹.۳	۳.۰	فعالیت‌های حرفه‌ای، علمی و فنی
۵۱.۵	۴۶.۴	۱۰.۰	۴۵.۳	۳۷.۳	۴.۱	۹۵۹.۱	۱.۷	فعالیت‌های اداری و خدمات پشتیبانی
۳۶.۶	۳۹.۷	۷.۹	۴۲.۲	۵۳.۷	۳۴.۷	۵۲۴.۵	۹.۳	آموزش
۶۲.۲	۷۱.۰	۲۷.۷	۶۶.۰	۷۲.۷	۹.۶	۸۸۸.۱	۱۴.۲	فعالیت‌های مربوط به سلامت انسان و مددکاری اجتماعی
۵۶.۴	۶۷.۳	۲۱.۵	۶۰.۷	۶۶.۰	۸.۵	۶۸۵.۲	۱.۱	هنر، سرگرمی و تفریح
۵۱.۸	۵۸.۲	۱۷.۷	۵۳.۴	۵۶.۷	۸.۲	۸۰۴.۹	۱.۸	سایر فعالیت‌های خدماتی

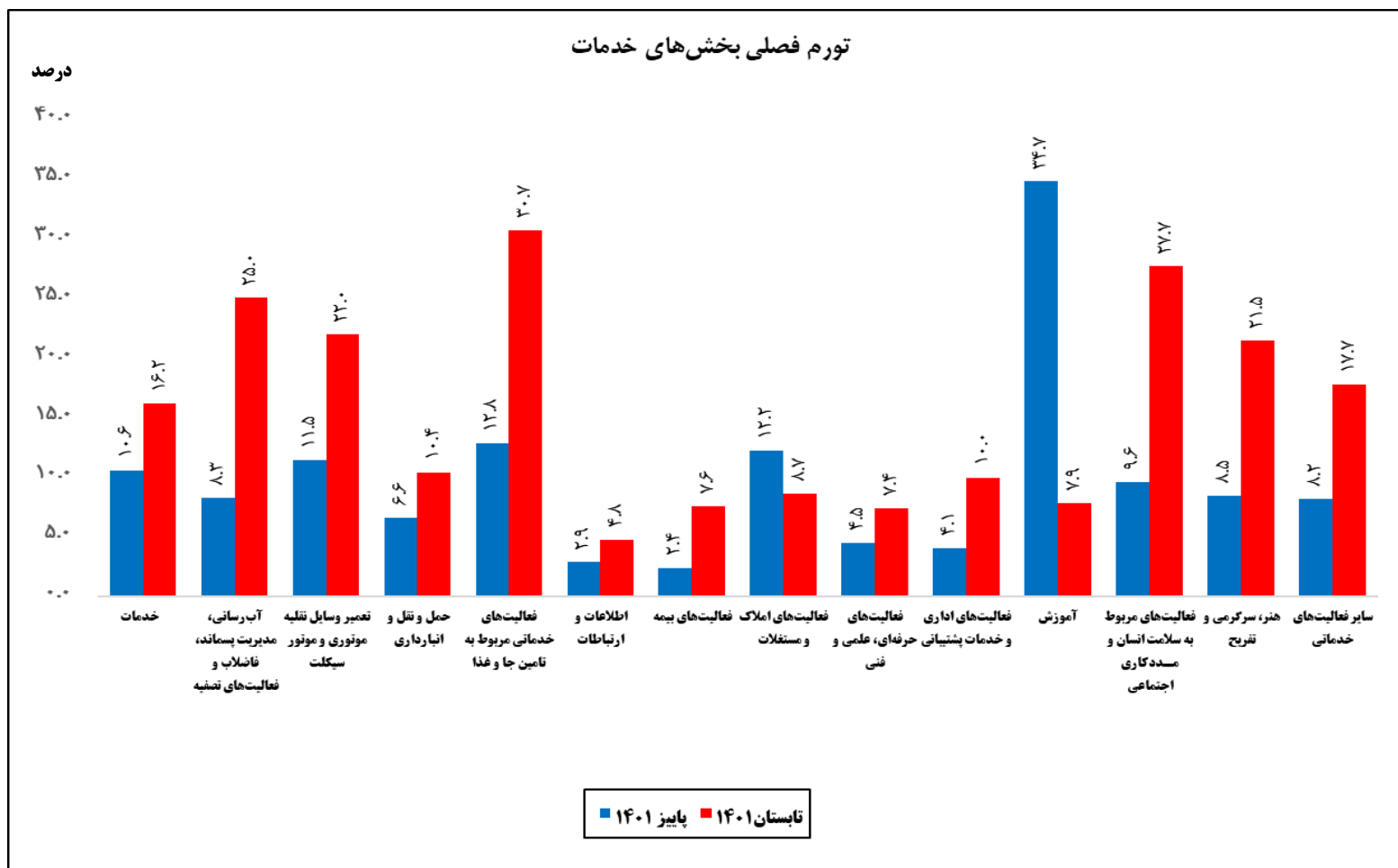
ماخذ - مرکز آمار ایران

(۱۳۹۵=۱۰۰)

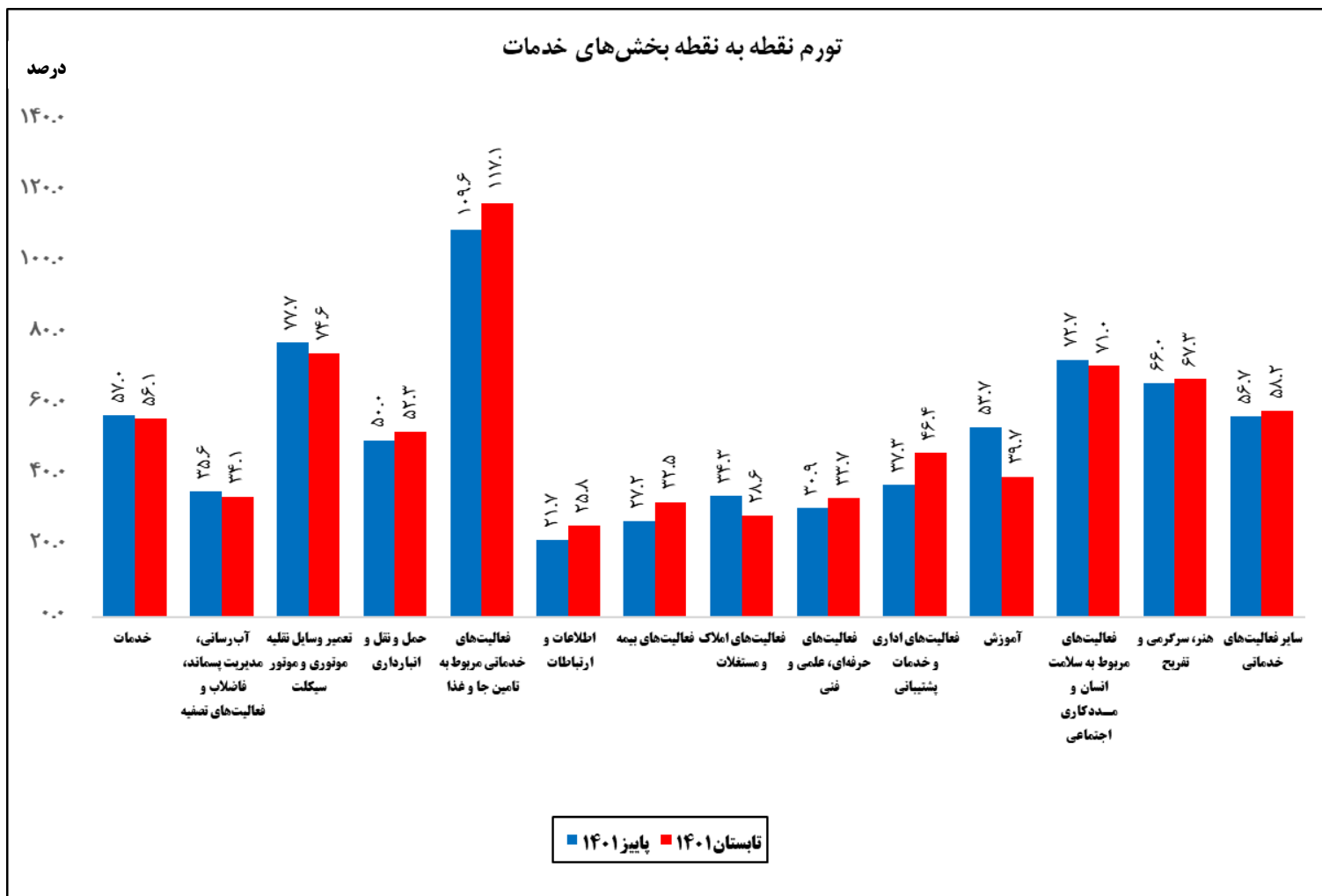
۲- شاخص قیمت تولید کننده کل بخش خدمات و درصد تغییرات آن - کل کشور

شاخص کل	درصد تغییر نسبت به فصل قبل (تورم فصلی)	درصد تغییر نسبت به فصل مشابه سال قبل (تورم نقطه به نقطه)	نسبت به دوره مشابه سال قبل (تورم سالانه)	دروره زمانی
۴۴.۹	×	×	×	۱۳۹۰
۵۴.۹	×	×	۲۲.۳	۱۳۹۱
۶۸.۱	×	×	۲۴.۰	۱۳۹۲
۸۱.۰	×	×	۱۹.۰	۱۳۹۳
۹۱.۸	×	×	۱۳.۴	۱۳۹۴
۱۰۰.۰	×	×	۸.۹	۱۳۹۵
۱۱۳.۶	×	×	۱۳.۶	۱۳۹۶
۱۳۹.۳	×	×	۲۲.۶	۱۳۹۷
۱۸۵.۱	×	×	۳۲.۹	۱۳۹۸
۲۵۵.۱	×	×	۳۷.۸	۱۳۹۹
۳۷۴.۹	×	×	۴۶.۹	۱۴۰۰
۳۲۲.۸	۱۱.۲	۴۸.۷	۴۲.۰	بهار ۱۴۰۰
۳۵۸.۷	۱۱.۱	۴۷.۸	۴۵.۱	تابستان ۱۴۰۰
۳۹۴.۶	۱۰.۰	۴۵.۸	۴۶.۳	پاییز ۱۴۰۰
۴۲۳.۴	۷.۳	۴۵.۸	۴۶.۹	زمستان ۱۴۰۰
۴۸۲.۰	۱۳.۸	۴۹.۴	۴۷.۳	بهار ۱۴۰۱
۵۶۰.۰	۱۶.۲	۵۶.۱	۴۹.۷	تابستان ۱۴۰۱
۶۱۹.۳	۱۰.۶	۵۷.۰	۵۲.۶	پاییز ۱۴۰۱

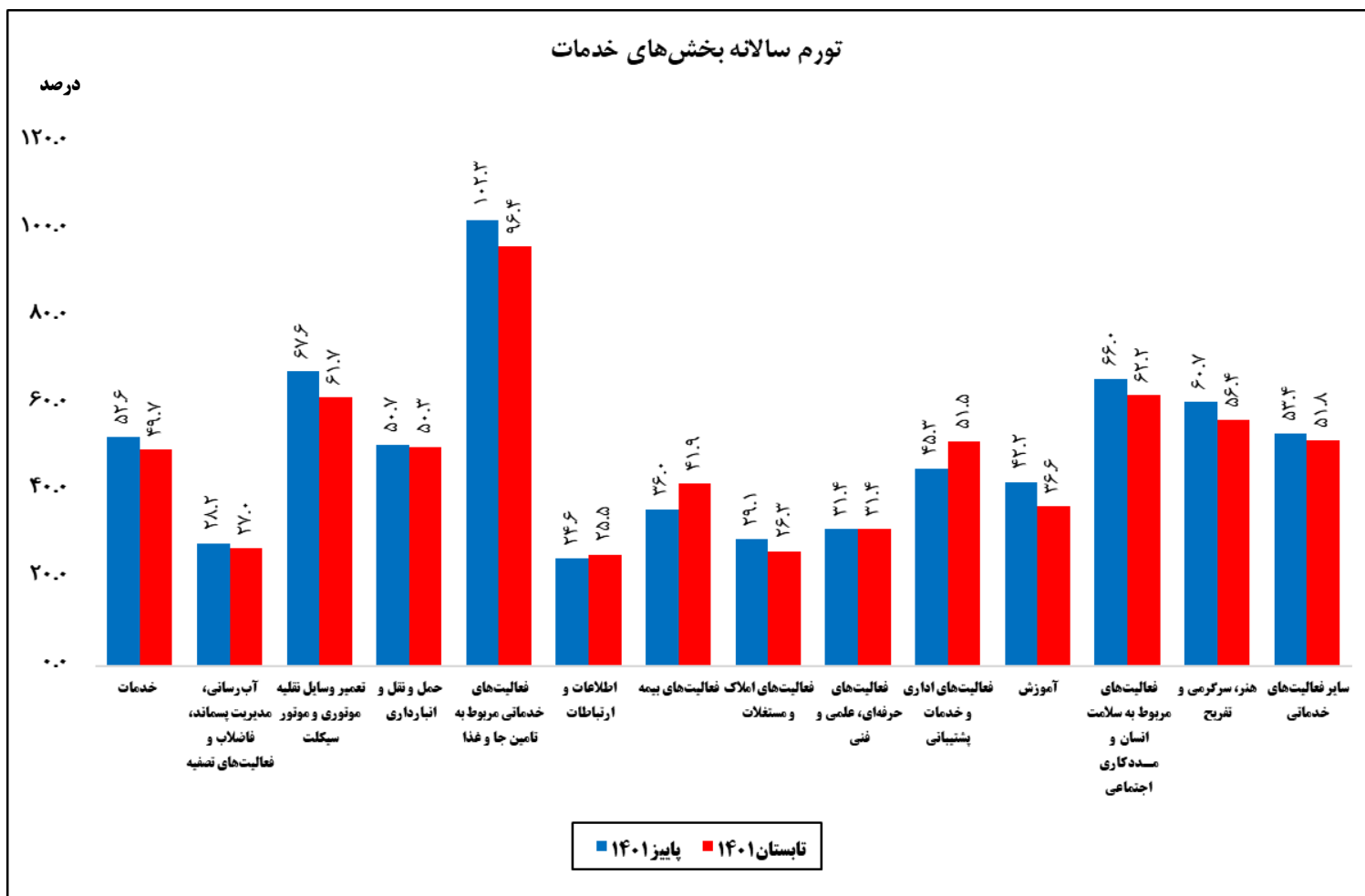
ماخذ - مرکز آمار ایران.



مبنا: جدول شماره ۱



مبنا: جدول شماره ۱



مبنا: جدول شماره ۱